


パーソンパッチ

キリテ



つくりかた


小さいお子様には  
おうちのたたいしゆに作ってね。

- ① それぞれのパーツに、好きな色をぬってね!  
しりとりつくりたいときは、厚紙を裏にはってね!
- ② パーツを「キリリセン」にそって切るう!
- ③ 下の完成図をさんこうに組みたててね!



安全ピンを  
パーソンパッチの裏に  
テープではりつけて完成!  
安全ピンのとどろかぬ口には  
ゆづらん糸をこつけてね!

パーソンパッチを  
身につけて  
劇場にきてね!



輪ゴムを  
あ、だにはさんでね。

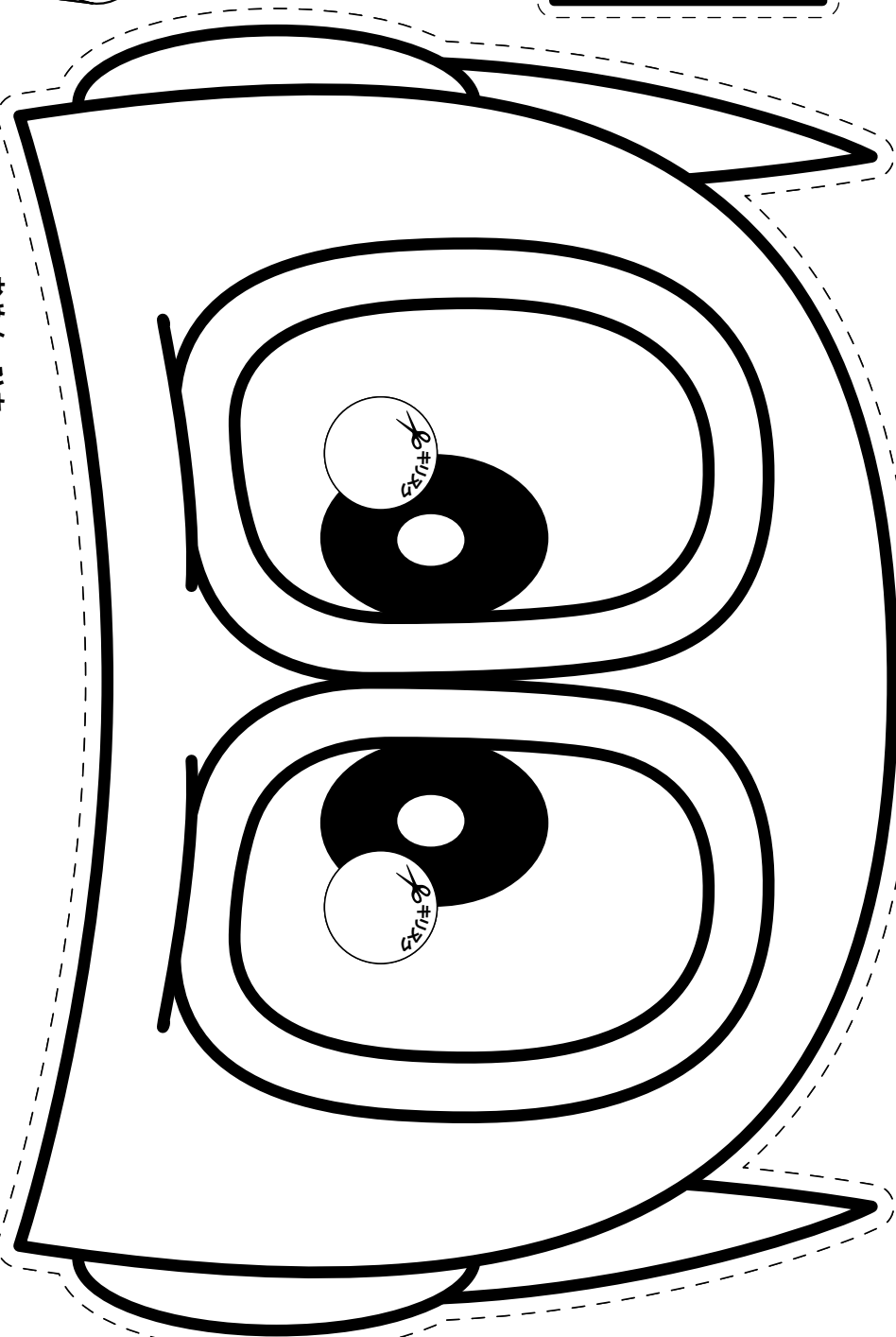
←の部分  
テープや糸を  
こつけて  
完成!

頭の大きさに  
あわせて長さを  
調節してね。

頭の大きさに  
あわせて長さを  
調節してね。

パーソンマスク

キリテ




おめん・ひも

キリテ

テープ

テープ

©藤子プロ・小学館



2003年3月8日(土) 全国東宝系にて公開